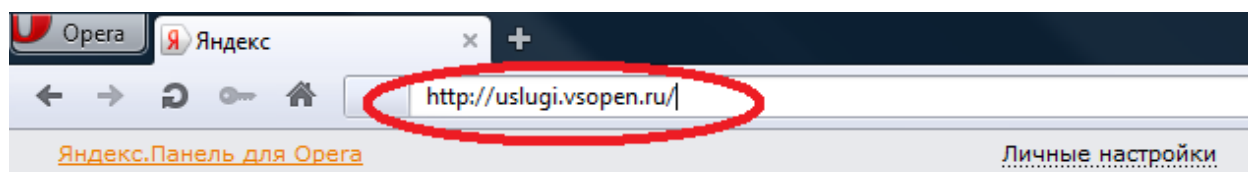


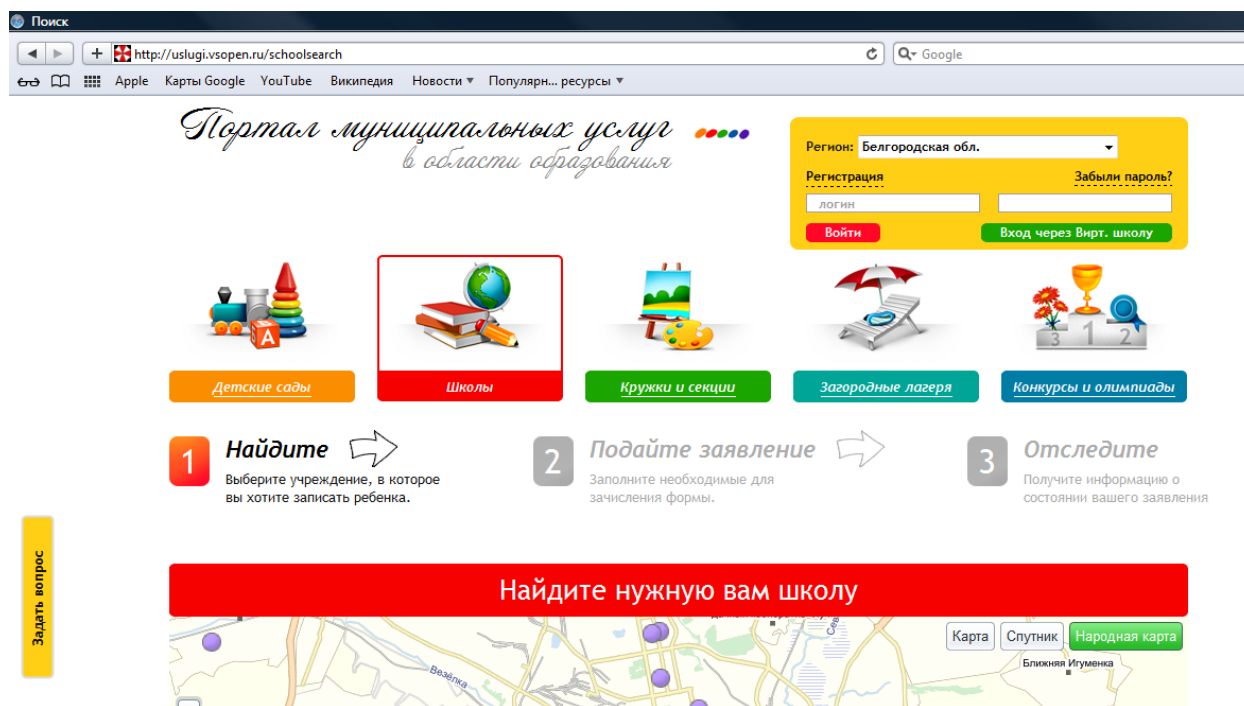
«Муниципальные услуги населению в сфере образования»

Начало работы с системой.

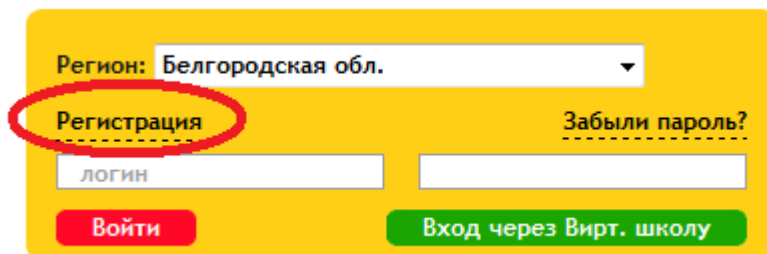
Для того чтобы зарегистрироваться на сайте муниципальных услуг населению в сфере образования, нужно в любом браузере в адресную строку ввести адрес сайта <http://uslugi.vsopen.ru/>



Дождитесь загрузки данного сайта.



Незарегистрированный пользователь может осуществить регистрацию на портале «Муниципальные услуги...» перейдя по ссылке «Регистрация» в форме авторизации портала:



После нажатия ссылки «Регистрация», пользователю предлагается заполнить форму. Красными звездочками отмечены поля, обязательные для заполнения.

The screenshot shows a registration form with the following fields and values:

- Логин: Ivanov *
- Пароль: *
- Повторите пароль: *
- Фамилия: Иванов *
- Имя: Иван *
- Отчество: Иванович *
- Дата рождения: 09.08.1970 *
- Пол: Мужской Женский *
- E-mail: Ivanov@mail.ru *
- Мобильный телефон: 89190000000 *

Below the phone number, there is a note: (на телефон будет выслан код активации)

A checkbox is checked: Даю согласие на обработку персональных данных *

A reCAPTCHA challenge is displayed with the text "horse, fcment" and a corresponding input field containing "horse, fcment". The reCAPTCHA logo and text "stop spam. read books." are also visible.

At the bottom right, there are two buttons: "Регистрация" and "Отмена".

После заполнения полей формы регистрации обязательно нужно поставить галочку «**Даю согласие на обработку персональных данных**».

Затем нажать на кнопку «**Регистрация**».

После регистрации пользователь попадает в свой профиль на портале. Необходимо заполнить поле кода активации, он будет выслан на номер телефона, указанный пользователем при заполнении формы регистрации.

Авторизация.

Зарегистрированный пользователь авторизуется через панель в правом верхнем углу, записывает свой логин и код который был выслан на указанный телефон.

The screenshot shows a login panel with the following elements:

- Region: Белгородская обл. (dropdown menu)
- Registration link: [Регистрация](#)
- Forgot password link: [Забыли пароль?](#)
- Login field: логин
- Password field:
- Buttons: "Войти" (red) and "Вход через Вирт. школу" (green)

Если пользователь зарегистрирован в Виртуальной Школе, он может зайти под этой учетной записью.

Личный кабинет.

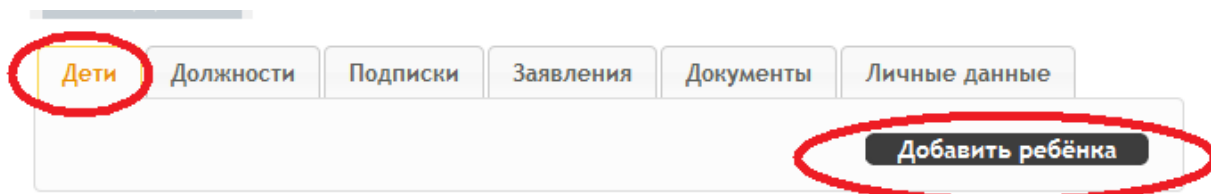
Переход в личный кабинет осуществляется нажатием кнопки «Личный кабинет» в правом верхнем углу (Панель быстрого доступа):



Личный кабинет пользователя содержит несколько вкладок: Дети, Должности, Подписки, Заявки, Документы, Личные данные, Роли.

Нужно выбрать кнопку «Дети».


Чтобы внести информацию о ребенке нажимаем кнопку «Добавить ребенка». В появившемся окне заполняем все поля.

A screenshot of a modal window titled «Данные о ребёнке». The form contains the following fields: «Фамилия:», «Имя:», «Отчество:», «Дата рождения:», «Пол:» (with radio buttons for «Муж.» and «Жен.»), «Вы:» (with a dropdown menu showing «Отец»), «Место рождения:», «Место проживания ребёнка:» (with a link «скопировать место рождения»), and «Место прописки ребёнка:» (with a link «скопировать место проживания»). At the bottom right are «Ok» and «Отмена» buttons.

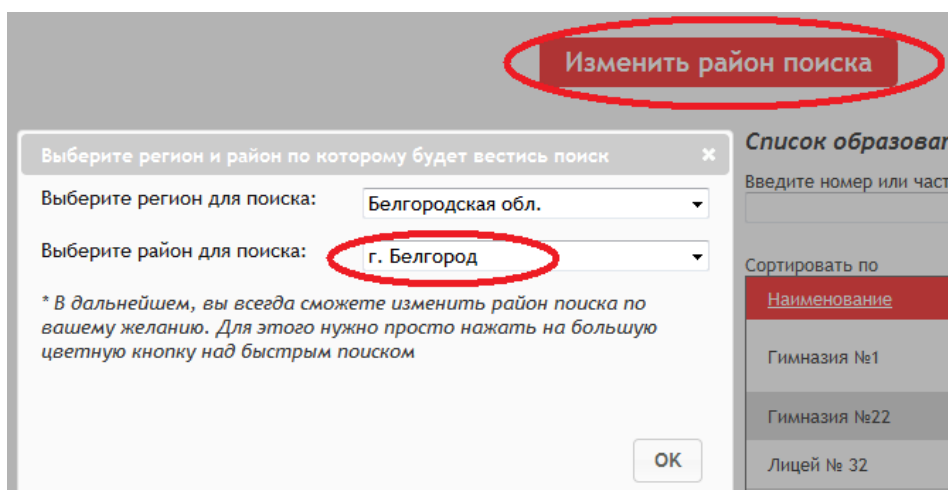
Заполнив поля формы нажимаем кнопку «Ok», ФИО ребенка появится в таблице вкладки, в которой можно редактировать данные о ребенке или удалить ребенка.

После того как у нас заполнены данные о ребенке мы можем подать заявку.

Для подачи заявления нам нужно вернуться на главную страницу, либо в личный кабинет пользователя. Например, хотим подать заявление о зачислении в первый класс, нажимаем на кнопку «Шолы»



В открывшемся окне, нажимаем кнопку «**Изменить район поиска**» и выбираем интересующий нас регион и район и нажимаем кнопку «**ОК**».



Из предложенного списка учреждений выбираем интересующие нас. После того, как нужное учреждение найдено, перейти к нему можно нажатием кнопки по наименованию учреждения в таблице.

Список образовательных учреждений:

Введите номер или часть названия учреждения

Найти

Сортировать по

Наименование	Номер	Адрес
Гимназия №1	1	Белгородская обл., г. Белгород
Гимназия №22	22	г. Белгород, б-р. Юности
Лицей № 32	32	г. Белгород, ул. Мичурина
Лицей №9	9	г. Белгород, б-р. Народный
Лицей-интернат №25	25	Белгородская обл., г. Белгород
МБОУ "Гимназия №12"	12	г. Белгород, ул. Хихлушки
МБОУ "Гимназия № 2" г.Белгорода	2	г. Белгород, ул. Некрасова
МБОУ "Гимназия №3" г. Белгорода	3	г. Белгород, ул. Есенина
МБОУ "Гимназия № 5"	5	г. Белгород, ул. Победы
МБОУ-лицей № 10 г. Белгорода	10	г. Белгород, ул. Мокроусова



После перехода на страницу учреждения пользователь видит главную фотографию учреждения, основную информацию о нем, контактные данные, кнопку подачи заявки, а также несколько разделов с дополнительной информацией внизу экрана (по умолчанию они свернуты).

[Детские сады](#)[Школы](#)[Кружки и секции](#)[Загородные лагеря](#)[Конкурсы и олимпиады](#)[Поиск](#) → МБОУ "Гимназия № 2" г. Белгорода[Все фото\(т\)](#)[Подать заявление](#)

Подано заявлений на прием в этом году: 93

E-mail: school2@beluo.ru

E-mail: erabotyagova@yandex.ru

Телефон: 74722341815

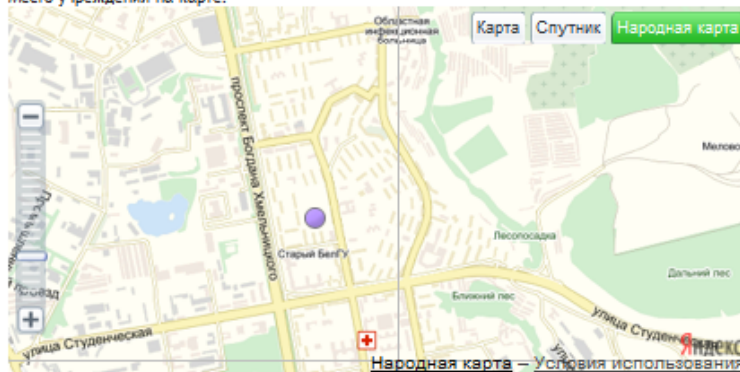
Адрес: Белгородская обл., г.
Белгород, ул. Некрасова, д.
19

Директор: Работягова Эльвира
Геннадьевна

[Общественный контроль за очередями](#)
[Родительское учреждение \(Управление образования администрации г. Белгорода\)](#)
[Посмотреть дочерние учреждения](#)

муниципальное общеобразовательное учреждение "Гимназия № 2" г. Белгорода

Место учреждения на карте:



История гимназии

Гимназия № 2 стала правопреемником средней школы № 2, которая начала свою работу в 1965 г.

В 1991 году приказом Областного отдела народного образования белгородская средняя школа № 2 была реорганизована в гимназию гуманитарно-педагогического направления.

В настоящее время в гимназии работает 56 педагогов, среди них Заслуженные учителя, учителя, награжденные значком «Отличник народного образования» и «Почетный работник общего образования», учителя высшей квалификационной категории, преподаватели Белгородского государственного университета.

Среди учащихся гимназии есть лауреаты и победители Всероссийских олимпиад по русскому языку в 1997, 1998, 2001-2004 г., литературе в 1998, 2004 немецкому языку в 2000 - 2004, краеведению в 2003, 2004г., дипломанты Всероссийской программы молодых исследователей «Шаг в будущее» 2002, 2003г.

В 1990 - 91 учебном году школа стала победительницей районного и городского конкурсов «Школа года». В 1993 году - победительницей городского (первое место), областного (первое место), дипломантом республиканского конкурса «Школа года - 93 ». В1997, 1999 учебном годах учредителями почетных званий: Министром общего и профессионального образования РФ, Председателем Комитета по образованию и науке Государственной Думы Федерального собрания Российской Федерации, Главным редактором газеты « Педагогический вестник» - гимназии присвоено звание «Школа года», а в 2000 году «Школа века».

[Раскрыть все вкладки](#)

Административный персонал

[Развернуть](#)

Педагогический персонал

[Развернуть](#)

Устав

[Развернуть](#)

Нормативно-правовые акты

[Развернуть](#)

Для подачи заявки в учреждение на странице учреждения нужно нажать кнопку «Подать заявку». Далее пользователь попадает на страницу для выбора типа заявления и ребенка.

Подача заявки. Шаг 1. Выбор типа заявки.

Подача заявления

Шаг 1. Выбор типа и участника заявления

Заявление в Общеобразовательное учреждение

Тип заявления: Приём в ОУ

- Приём в ОУ
- Перевод в другое ОУ
- Приём в школьный летний лагерь
- В свободной форме

[Перейти в личный кабинет](#)

После того как определились с типом заявки указываем данные ребенка.

Подача заявления

Шаг 1. Выбор типа и участника заявления Шаг 2. Ввод необходимых данных

Заявление в Общеобразовательное учреждение

Тип заявления: Приём в ОУ

Ребёнок Глебов Никита Александрович (0 .0 .20)

[Добавить ребёнка](#)

[Перейти в личный кабинет](#)

Шаг 1 из 2 [Следующий шаг](#)

После того как выбран необходимый тип заявления и ребенок, нажимаем «Следующий шаг».

На следующем шаге заполняем данные, необходимые для уточнения вашей заявки

Подача заявления

Шаг 2. Ввод необходимых данных

Параллель: 1

Класс: общеобразовательный

Специализация: Нет

Особые условия: заочная

Изучаемые языки: Английский [+](#) [Добавить](#)

Обучаются родственники в данном учреждении

Мать ребёнка (не обяз.) [Добавить](#)

Укажите место работы и должность:

Название организации:

Должность: Начните вводить текст...

Ваш домашний адрес:*

[Добавьте свидетельство о рождении ребёнка \(не обяз.\)](#) [Добавить](#)

Оповещать об изменениях заявления

Я ознакомлен с Уставом общеобразовательного учреждения, свидетельством об аккредитации, лицензией на право ведения образовательной деятельности, основными образовательными программами

[Создать заявление](#)

и нажимаем кнопку «Создать заявление». Система выдаст пользователю форму для подтверждения внесенных данных.

Подтвердите данные о заявлении!

Тип заявления: Приём в ОУ

На кого заявление: Глебов Никита Александрович (0 .0 .20)

Куда подаётся заявление: МБОУ "Гимназия № 2" г.Белгорода
(Общеобразовательное учреждение)

Мать:

Отец: Глебов Александр Александрович (0 .0 .19) - Вы

Место проживания ребёнка: Белгородская обл., г. Белгород, Б.Хмельницкого пр-кт, д. 1 4 , кв.

Место прописки ребёнка: Белгородская обл., г. Белгород, Б.Хмельницкого пр-кт, д. 1 4 , кв.

Оповещать об изменениях: Да

Параллель: 5

Класс: общеобразовательный

Специализация: Нет

Подтверждаю Отмена

После подтверждения формы, заявка отправляется в ОУ. В личном кабинете пользователя она появляется во вкладке «Заявки».

Информация об изменении статуса заявки появляется в личном кабинете пользователя. Оповещения об изменении статуса заявки приходит на внутреннюю почту пользователя в том случае, если при подаче заявки он поставил соответствующую галочку.

Из личного кабинета также доступны функции редактирования и вывода заявки на печать.